


урок кубановедения Ремесла и промыслы на Кубани

Автор: Бондарева С.И.
учитель начальных классов
МАОУ СОШ № 7 имени
Г.К.Жукова
г.Армавир
Краснодарский край

*С мастерством
не рождаются,
но добытым мастерством
гордятся*






Здравствуйте ребята!
Я очень рада

Конечно приходи,
ребята будут рады
тебе.

Бабушка, я тоже
хочу к ребятам.



Сегодня мы поговорим
о **ремеслах и
промыслах на
Кубани.**



Ремесло – профессиональное
занятие (изготовление изделий
ручным, кустарным способом)
или вообще, то есть, в общем,

Промысел

добыча,


кустарные, художественные промыслы.

Бабушка
Совушка, что
такое ремесла и
промыслы?







Совенок, помоги
ребятам прочитать
название ремесел, о
которых мы будем
говорить на уроке.



Ткачество, кузнечное
дело, земледелие,
плотничество.

ткаКУЗплоЗЕМчестНЕЧтниЛЕДЕвоН
ОЕлие





Ткачество

*Без веретена пряжи не спрядешь.
Для того из веретена план, чтобы руки*

О каких ремеслах
идет речь в этих
поговорах?

Кривое веретено не оденет.

А я уже
догадался!



ку

Не подсказывай,
ребята сами сейчас
скажут.

сло




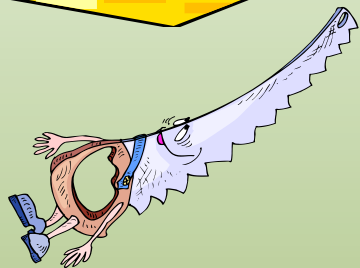

*Без клещей кузнец, что без рук.
Вскипело б железо, а молотки
сыщутся.*

Куй железо, пока горячо.

Не кует железо молот – кует

Мне очень
нравится это
ремесло, потому
что у меня
дедушка ...





ПЛОТНИЧЕСТВО

Плотник без топора, что изба без угла.


Без клина и плахи не расколешь.

Без топора не плотник, без иглы не портной.


Но топор не смет, а плотник.

На этом кружке
мы любим
мастерить





земледелие



Без хозяина земля полная сирота.

**А как быть
здесь?**

Больше хлеба

О чем идет речь?


*Да кто-то пусть примет, да
девять лет помнит.*

*Когда ячмень колосится, соловей
замолкает.*







ЭТО ИНТЕРЕСНО



Землю пахали сохой, плугом. После вспашки сеяли пшеницу, просо, гречиху, кукурузу, рис, горох, ячмень. Основные кормильцы – пшеница, ячмень – имеют особое название – жито. Хранили зерно в корзинах и в глиняных сосудах. Были для хранения зерна и деревянные строения – амбары. А отделение амбара называлось сусеком.



Возле своих жилищ люди
разводили огороды,
вскапывали землю
лопатами и сажали овощи.
А какие овощи сажали?



Молодцы!



лук


морковь

репа

капуста

кукуруза





Кожевенное

Гончарное ремесло

Резьба по дереву

Пл. из лозы

Плетение из




А какие еще
ремесла ты
знаешь?

Немного. Расскажи
лучше ты нам, какие
еще ремесла у нас
есть на Кубани.



Ребята,
разгадайте
кроссворд.



Ура! Я люблю
разгадывать
кроссворды.






гусь



цапля



лебедь



лиса

рину.

правы
кота - это
рыми
анцы в


А на кого
охотились
кубанцы?



заяц



ЭТО НУЖНО ЗНАТЬ



Охотиться можно не везде и не всегда. Есть территории, на которых это **запрещено**.
Как называются такие территории?

Заповедники
и заказники





осётр





щука



судак

А это некоторые
виды рыбы,
которую ловили
себе в пищу
казаки.


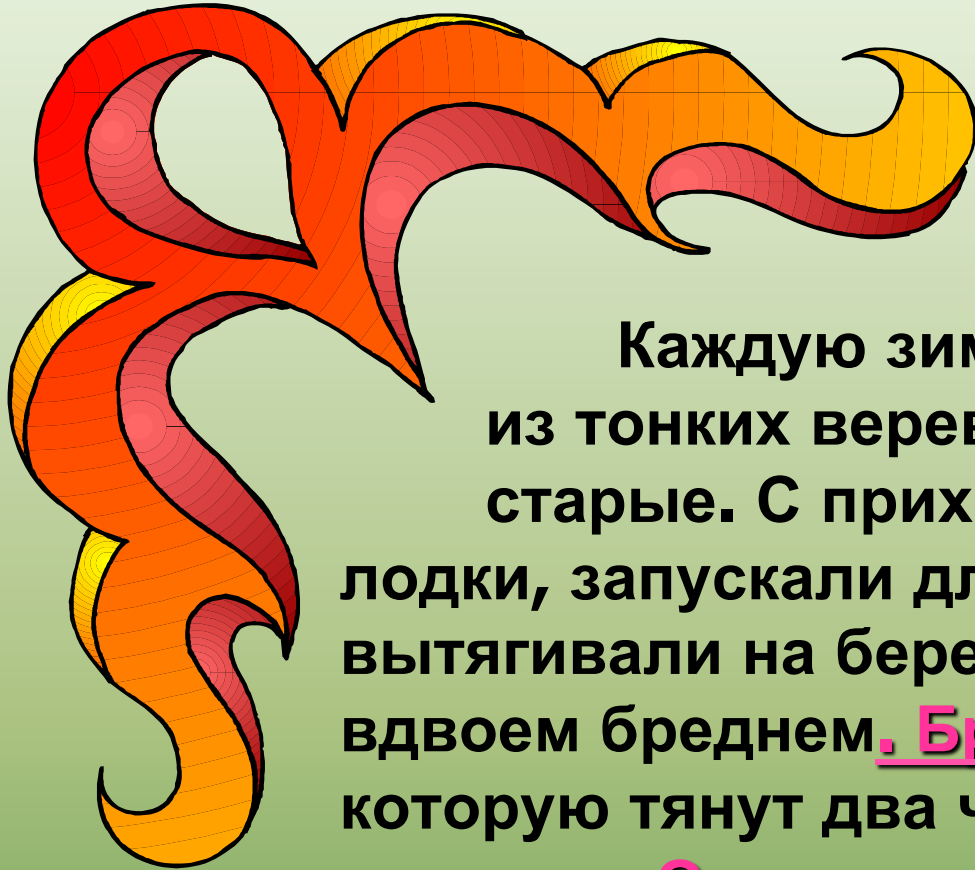




Приспособления для
ловли рыбы:

Сети
Невод
Бредень
Острога
Удочка






Каждую зиму плели сети из тонких веревок, латали старые. С приходом весны спускали лодки, запускали длинный невод в реку и вытягивали на берег. А еще ловили рыбу вдвоем бреднем. Бредень — это сеть, которую тянут два человека по дну водоема. Острога - трезубец, с помощью которого ловили рыбу с лодок.



Прочитай вместе
с ребятами.



Разделите на две группы



Охота

Ткачество

ткачество

охота

земледелие


рыболовство

плотничество

Бабушка,
правда ребята
молодцы !!!




Домашнее задание



Составьте рассказ об
ОДНОМ ИЗ ИЗВЕСТНЫХ
тебе ремесел.





**Настала пора
прощаться.**

До встречи!

